		<i>Sede legale: Viale Giolitti, 2 15033 Casale Monferrato (AL) Partita IVA/Codice Fiscale n. 02190140067</i>	
Codice: AL.RCRI.039.2012.00	Data emissione: ottobre 2012	Validità dal: ottobre 2012	Allegato: 3

Allegato 3

APPARECCHIATURA

MEDIVATORS DSD – 201 (Novi Ligure – Acqui Terme – Ovada)

Questa macchina ha in dotazione adattatori compatibili a tutti i nostri strumenti che, collegati al sistema permettono l'irrigazione di tutti i canali interni.

I presidi chimici utilizzati dalla nostra lavaendoscopi sono i seguenti:

DISINFETTANTE: ADASPOR SINGLE SHOT soluzione sterilizzante a freddo per dispositivi medici.

Descrizione della soluzione attivata A+B: soluzione concentrata sterilizzante e disinfettante di alto livello ad azione rapida sporicida, tuberculocida, battericida, virucida, fungicida per la disinfezione di endoscopi e dispositivi medici invasivi e non in disinfettatici automatiche a singolo utilizzo.

Composizione: soluzione A+B attivata con principio attivo adazione (5.7 diphenyl, diazoadamantan-6-one) 0.00045 – acido per acetico g 0.085 – coformulanti ed acqua depurata qb a 100 ml.

Attività: Sterilizzazione e disinfezione ad alto livello: 5 minuti a 20° C.

Stabilità dopo attivazione/diluizione: 1 ora.

Istruzioni per l'uso: connettere un contenitore con la soluzione A ed un contenitore con la soluzione B al generatore per singolo utilizzo secondo quanto indicato nel manuale dell'operatore. Il single shot generator assicura il corretto rapporto tra acqua soluzione A e soluzione B per ottenere 850 ppm di acido per acetico (minima concentrazione raccomandata). Controllare che il rapporto di diluizione di singolo utilizzo sia settato per rilasciare la minima concentrazione raccomandata di acido per acetico (850ppm).

Compatibilità: la soluzione attivata è compatibile con i materiali con cui sono costruiti i dispositivi medici, in particolare gli endoscopi e le disinfettatici automatiche. I dati sono disponibili presso il produttore.

Avvertenze: la soluzione A e la soluzione B non devono essere utilizzate separatamente.

Confezionamento: 1 tanica da 10 lt


Stoccaggio: conservare in luogo fresco ed asciutto a temperatura ambiente lontano da fonti di calore.

Fraasi di rischio:

R43 puo' provocare sensibilizzazione per contatto con la pelle

Struttura: Soc Rischio Clinico e Rischio Infettivo
FAX 0142 434614
Tel 0142434695



		<i>Sede legale: Viale Giolitti, 2 15033 Casale Monferrato (AL) Partita IVA/Codice Fiscale n. 02190140067</i>	
<i>Codice: AL.RCRI.039.2012.00</i>	<i>Data emissione: ottobre 2012</i>	<i>Validità dal: ottobre 2012</i>	<i>Allegato: 3</i>

R7 puo' provocare incendio

R 20 21 22 nocivo per inalazione, contatto ed ingestione

R34 provoca ustioni

R 36 37 38 irritante per occhi, vie respiratorie e pelle

Consigli di prudenza:

S26 in caso di contatto con gli occhi, lavare immediatamente ed abbondantemente con acqua e consultare un medico

S3 7 tenere il recipiente ben chiuso in luogo fresco

S36 37 39 USARE TUTTI I DPI

S45 in caso di incidente o di malessere consultare immediatamente il medico possibilmente mostrando l'etichetta.

Un kit completo di soluzione A + B garantisce una soluzione di 10 lt di acido per acetico 5% ed acqua depurata qb.

Le rimanenze delle soluzioni dopo la rimozione delle taniche non devono assolutamente essere versate nella rete fognaria ma devono essere conferite alla Ditta appaltatrice il Servizio di smaltimento rifiuti sanitari.


La lavaendoscopi medivators e' composta da due vasche asincrone con approvvigionamento del disinfettante separato.


Il disinfettante in uso ha la caratteristica del single-shot ovvero la macchina aspira la sola quantita' di disinfettante necessaria al lavaggio e a fine ciclo la elimina nello scarico di rete fognaria evitandone cosi' il riutilizzo.

La macchina ha una taratura di quaranta lavaggi ogni stock di disinfettante terminati i cicli utili tramite segnale acustico e visivo si viene avvertiti che il disinfettante è esaurito quindi si sostituiscono le taniche.

PROCEDURA SOSTITUZIONE DISINFETTANTE

- **INDOSSARE I DPI**
- **Fermare con STOP i cicli delle vasche se in corso**
- **Estrarre il cassetto scorrevole dei disinfettanti posto all'interno della macchina**
- **Svitare ma non aprire le valvole delle taniche ed i tappi dei contenitori nuovi**
- **Con un movimento rapido e sincrono sostituire il pescante da una tanica all'altra e richiudere immediatamente i tappi per evitare la volatilizzazione della sostanza nell'ambiente**
- **Riporre il cassetto nel suo alloggiamento**

<i>Struttura: Soc Rischio Clinico e Rischio Infettivo FAX 0142 434614 Tel 0142434695</i>	
--	---

		<i>Sede legale: Viale Giolitti, 2 15033 Casale Monferrato (AL) Partita IVA/Codice Fiscale n. 02190140067</i>	
<i>Codice: AL.RCRI.039.2012.00</i>	<i>Data emissione: ottobre 2012</i>	<i>Validità dal: ottobre 2012</i>	<i>Allegato: 3</i>

- **Digitare vasca A set up 11 enter enter**
- **Digitare vasca B set up 11 enter enter**
- **Digitare set up 16 che dara' l'azzeramento dei cicli se sono state effettuate le procedure corrette**
- **Fere ripartire le vasche dove necessario**

DETERGENTE: PROTEAZIONE SOLUZIONE DECONTAMINANTE E DETERGENTE PER DISPOSITIVI MEDICI INVASIVI E NON A BASE DI ADAZONE g0.025 E MISCELA POLIENZIMATICA (AMILASI, LIPASI, PROTEASI E CARBOIDRASI)

PROCEDURA DI RABBOCCO DEL DETERGENTE

- **svitare il contenitore all'interno della macchina**
- **riempirlo di detergente fino al limite indicato**
- **riavviare il contenitore nel suo alloggiamento**
- **non occorre nessun set up.**


ALCOOL 30% (preparato dalla farmacia interna) ha una sicura efficacia sulla maggior parte dei virus e batteri e non ha pressoché nessun effetto sugli sporigeni. Si utilizza per il lavaggio finale degli endoscopi poiché facilita l'asciugatura dello strumento prima dello stoccaggio.


**PROCEDURA DI RABBOCCO DELL'ALCOOL
(vedi sopra).**

RACCOMANDAZIONE: NESSUNA MACCHINA AUTOMATICA E' IN GRADO DI SOSTITUIRE LA PULIZIA E LA DETERSIONE MANUALE PRELIMINARE DELLO STRUMENTO.

POSIZIONAMENTO STRUMENTO IN MACCHINA:

- o Inserire l'endoscopio nella lavastrumenti avendo cura di adagiarlo nella vasca e connetterlo correttamente secondo i manuali d'uso
- Dopo attenta verifica chiudere il coperchio interno e lo sportello esterno e passare all'impostazione del programma sempre seguendo il manuale d'uso:
scegliere vasca A o B
 - id strumento (cod strumento)
 - enter
 - codice operatore
 - enter per tre volte consecutive
 - programma n 2


<i>Struttura: Soc Rischio Clinico e Rischio Infettivo</i> FAX 0142 434614 Tel 0142434695	
--	---


		<i>Sede legale: Viale Giolitti, 2 15033 Casale Monferrato (AL) Partita IVA/Codice Fiscale n. 02190140067</i>	
<i>Codice: AL.RCRI.039.2012.00</i>	<i>Data emissione: ottobre 2012</i>	<i>Validità dal: ottobre 2012</i>	<i>Allegato: 3</i>

- enter
- start

Avviato il programma prescelto la lavaendoscopi esegue dapprima il test di tenuta, se positivo la macchina si ferma dando allarme shet fail, in tal caso lo strumento NON VA RIPROCESSATO MA SISTEMATO NELLA SUA VALIGIA COSI' COME SI TROVA ED INVIATO ALLE TECNOLOGIE BIOMEDICHE PER LA RIPARAZIONE.

- In caso di test negativo la macchina lavaendoscopi procedera' secondo le impostazioni di fabbrica elencate di seguito.

<i>Struttura: Soc Rischio Clinico e Rischio Infettivo</i> FAX 0142 434614 Tel 0142434695	
--	---

		Sede legale: Viale Giolitti, 2 15033 Casale Monferrato (AL) Partita IVA/Codice Fiscale n. 02190140067	
Codice: AL.RCRI.039.2012.00	Data emissione: ottobre 2012	Validità dal: ottobre 2012	Allegato: 3

SCHEMI DI PROGRAMMI PERSONALIZZATI

LAVAENDOSCOPI MEDIVATORS DSD-201

NUMERO PROGRA MMA	LAVAGGI O CON DETERGE NTE ENZIMATI CO	INJECT DETERG ENT 1sec= 3ml	DISINFEZI ONE IMMERSIO NE	PRIMO RISCIAC QUO CON ACQUA STERILE	SECOND O RISCIAC QUO CON ACQUA STERILE	ARIA ALCO OL	ALCO OL INJEC T	ARIA ASCIUGAT URA	TOTA LE
1	1'	3''	15'0''	1'30''	1'30''	1'30''	0''	2'00''	34'00''
2	1'	3''	15'0''	1'30''	1'30''	1'30''	30''	2'00''	37'00''
Set up 6 sanitizzazio ne linee									40'

LEGENDA USO PROGRAMMI:


- PROGRAMMA 1: senza alcolizzazione
- PROGRAMMA 2: con alcolizzazione (l'unico utilizzato nel nostro servizio)
- SET UP 6: sanitizzazione delle linee da eseguire tutti i giorni ad inizio seduta


Nei tempi non sono considerati i tempi tecnici di riempimento delle vasche.

PROGRAMMAZIONE SET UP 6

Dopo accurata decontaminazione delle vasche e dei coperchi con amuchina ed una sommaria asciugatura con garze o panno in tnt:


- inserire l'apposito adattatore nel foro connettore tubo
- chiudere il coperchio interno
- chiudere il coperchio esterno
- selezionare vasca A
- digitare set up 6
- enter
- start

Struttura: Soc Rischio Clinico e Rischio Infettivo FAX 0142 434614 Tel 0142434695	
---	---

		<i>Sede legale: Viale Giolitti, 2 15033 Casale Monferrato (AL) Partita IVA/Codice Fiscale n. 02190140067</i>	
<i>Codice: AL.RCRI.039.2012.00</i>	<i>Data emissione: ottobre 2012</i>	<i>Validità dal: ottobre 2012</i>	<i>Allegato: 3</i>

- start

A fine utilizzo della macchina staccare sempre la corrente elettrica e chiudere il rubinetto dell'acqua.

<i>Struttura: Soc Rischio Clinico e Rischio Infettivo</i> FAX 0142 434614 Tel 0142434695	
--	---